

# Le lavage des mains - Comment ?

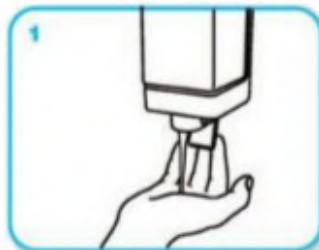
LAVER LES MAINS AU SAVON ET A L'EAU LORSQU'ELLES SONT VISIBLEMENT SOUILLEES  
SINON, UTILISER LA FRICTION HYDRO-ALCOOLIQUE POUR L'HYGIENE DES MAINS !



Durée de la procédure : 40-60 secondes



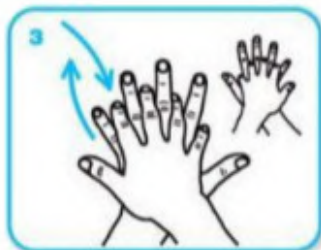
0  
Mouiller les mains abondamment



1  
Appliquer suffisamment de savon pour recouvrir toutes les surfaces des mains et frictionner :



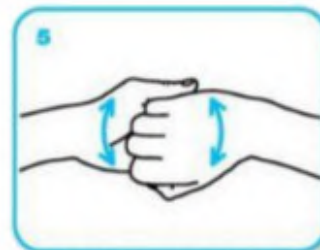
2  
Paume contre paume par mouvement de rotation,



3  
le dos de la main gauche avec un mouvement d'avant en arrière exercé par la paume droite, et vice et versa,



4  
les espaces interdigitaux paume contre paume, doigts entrelacés, en exerçant un mouvement d'avant en arrière,



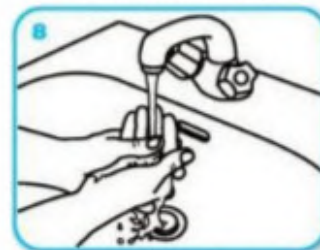
5  
les dos des doigts en les tenant dans la paume des mains opposées avec un mouvement d'aller-retour latéral,



6  
le pouce de la main gauche par rotation dans la paume refermée de la main droite, et vice et versa,



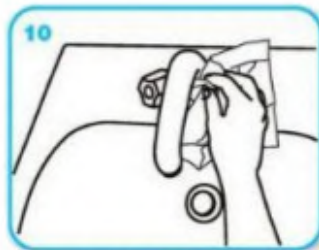
7  
la pulpe des doigts de la main droite par rotation contre la paume de la main gauche, et vice et versa.



8  
Rincer les mains à l'eau,



9  
sécher soigneusement les mains avec une serviette à usage unique,



10  
fermer le robinet à l'aide de la serviette.



11  
Les mains sont prêtes pour le soin.

WORLD ALLIANCE  
for PATIENT SAFETY

L'OMS remercie les Hôpitaux Universitaires de Genève (HUG), en particulier les collaborateurs du service de Prévention et Contrôle de l'infection, pour leur participation active au développement de ce matériel.

Octobre 2006, version 1.

Organisation mondiale de la Santé

Toutes les précautions ont été prises par l'OMS pour vérifier les informations contenues dans la présente publication. Toutefois, le document est diffusé sans garantie, explicite ou implicite, d'aucune sorte. L'interprétation et l'utilisation des données sont de la responsabilité du lecteur. L'OMS ne saurait en aucun cas être tenue pour responsable des dommages qui pourraient en résulter.

Design: mandragora-visuals



Nous ne sommes pas les auteurs de ce document, nous l'avons collecté en vue de constituer une boîte à outils pour mettre en œuvre la solidarité, à destination des groupes locaux. PLUS DE RESSOURCES SUR [COVID-ENTRAIDE.FR](https://www.covid-entraide.fr)